



# CORPORACIÓN

MIGUEL MALDONADO MANJARREZ

SOMOS UNA EMPRESA AUTORIZADA **CONSEJO NACIONAL ELECTORAL DE COLOMBIA**



RESOLUCIÓN **7862** DE DE SEPTIEMBRE DE 2023  
VIGENTE HASTA EL SEPTIEMBRE DEL AÑO 2025

## Resultados de encuesta Gobernación Departamento de Casanare y Alcaldías.

Medición 5 al 15 Septiembre de 2023

# CASANARE <sup>✓</sup>20 DECIDE 23





## Empresa que realizó la encuesta

Corporación Miguel Maldonado Manjarrez

SOMOS UNA EMPRESA AUTORIZADA CONSEJO NACIONAL ELECTORAL DE COLOMBIA



RESOLUCIÓN 7862 DE DE SEPTIEMBRE DE 2023  
VIGENTE HASTA EL SEPTIEMBRE DEL AÑO 2025

## Encomendación de la Encuesta y Fuente de Financiación

Poll Medios de Comunicación de Casanare Aguazul Noticias, Las Chivas del Llano La Reportería, Prensa Libre Casanare, El Titular Informativo, Última Hora Casanare y Recursos Propios

## Ámbito geográfico de estudio

El ámbito geográfico de estudio son los municipios del Yopal, Aguazul y Maní departamento de Casanare.

## Tamaño de la muestra

1.110 encuestas presenciales distribuidas en los Barrios corregimientos y veredas de los municipios Yopal(548), Aguazul(372) y Maní(190) del departamento de Casanare

MUNICIPIOS	MUJERES	HOMBRES	Potencial Electoral + 18 años	HOMBRES ENCUESTADOS	MUJERES ENCUESTADAS
YOPAL	64.300	61.825	126.125	548	0,48%
AGUAZUL	24.026	24.902	48.928	372	0,28%
MANÍ	5.430	6.228	11.658	190	0,48%

## Universo representado

Hombres y Mujeres mayores de 18 años, aptos para votar residentes habituales en los Municipios Yopal, Aguazul y Maní de Casanare que representan un total de 167.331 de votantes activos.

## Número de encuestadores y supervisores

15 encuestadores y 2 supervisores.

## Técnica utilizada para la selección de la muestra

Se realiza una selección aleatoria simple de una persona mayor de 18 años en cada hogar, apta para votar

## Técnica para la recolección de datos

Encuesta Telefónica aleatoria sobre bases de datos construidas por mas de 10 años de trabajo en la región

## Personajes por los que se indagó

Guillermo Alexander Velandia Granados, Alba Rocío Romero García, Marisela Duarte Rodríguez, Cesar Augusto Ortiz Zorro, Héctor Manuel Balaguera Quintana, Rubiela Benítez Enríquez, Luis Alexis García Barrera, Jacobo Rivera Gómez, Joel Olmos Cordero

## Objetivo

Conocer la percepción de la ciudadanía frente a temas de opinión pública y preferencias electorales de cara a las próximas elecciones en los municipios Yopal, Aguazul y Maní, departamento de Casanare.

## Población objetivo

Personas mayores de edad votantes activos, residentes habituales de la zona urbana y corregimientos del municipio Yopal, Aguazul y Maní departamento de Casanare que conforman el ámbito geográfico de estudio.

## Procedimiento utilizado para la selección de las unidades

Las premisas para la selección de las unidades de observación corresponden a las de un diseño estadístico probabilístico, por etapas, estratificado de marco de áreas y lista.

## Fecha de recolección de Datos

Del 5 al 15 de Septiembre de 2023.

## Temas del formulario

Percepción de los ciudadanos de los municipios Yopal, Aguazul y Maní departamento de Casanare, frente a las Próximas elecciones locales de gobernadores y alcaldes de octubre de 2023.

## Coordinador Caribemétrica

Eduardo Morón Urrutia

## Estadístico

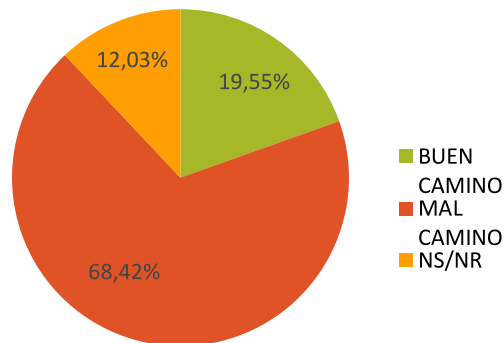
Miguel Rojas López  
Estadístico Universidad de Antioquia.

## Margen de error

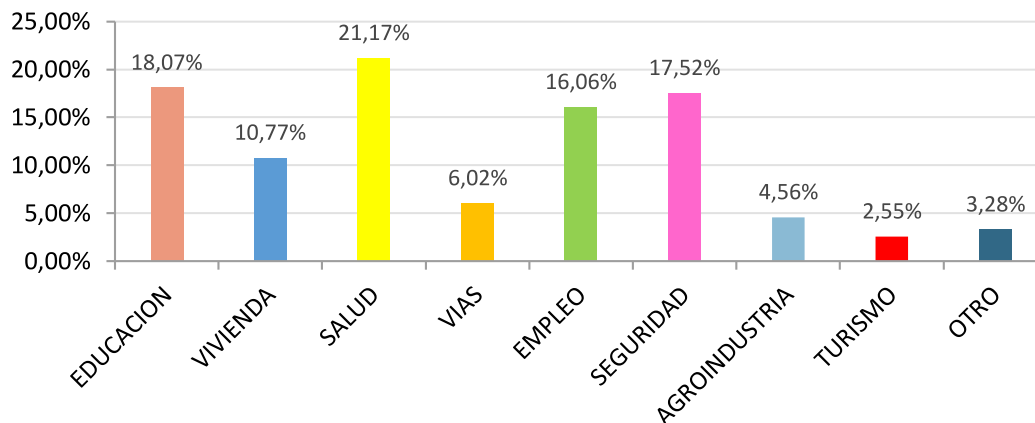
2.93% para estimaciones al total del universo con una confiabilidad del 97%



¿Considera usted que Colombia va por buen camino o por mal camino?

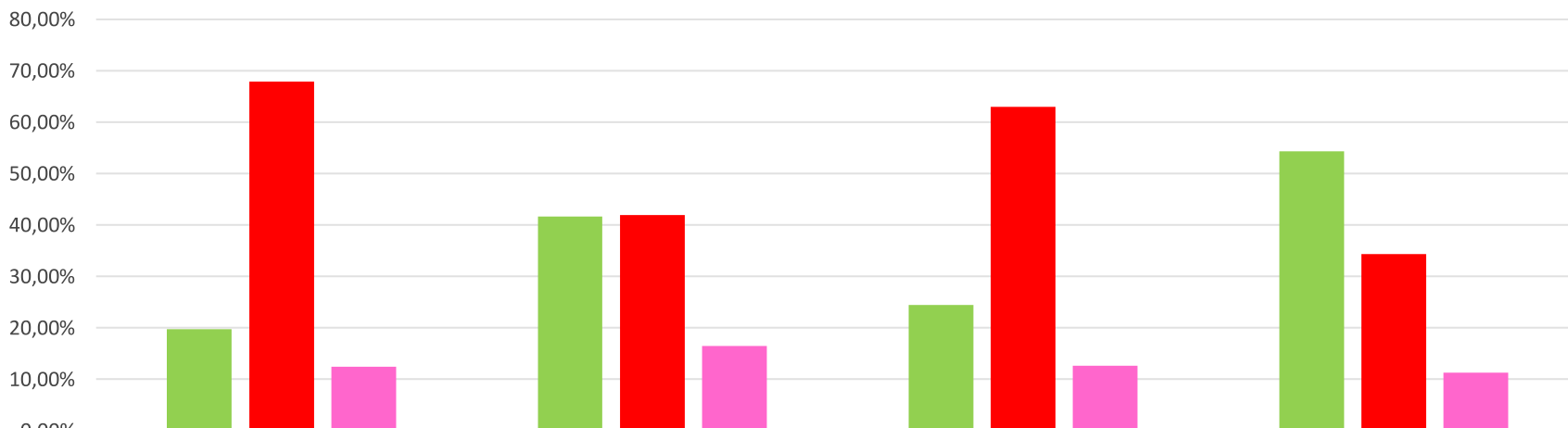


¿En cuál de los siguientes sectores cree usted que deben trabajar con mayor eficiencia los próximos gobernantes?



¿Diga si tiene una imagen POSITIVA O NEGATIVA de los siguientes gobernantes y líderes políticos ?

## IMAGEN POSITIVA / NEGATIVA / NO LO CONOCEN



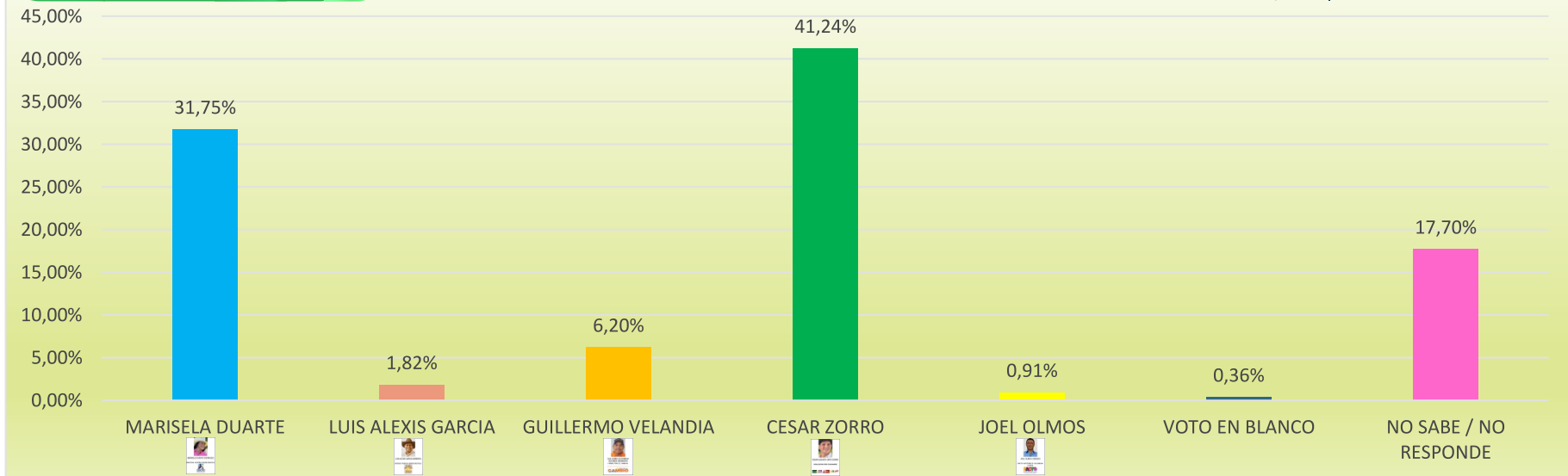
	GUSTAVO PETRO	SALOMON SANABRIA	LUIS EDUARDO CASTRO	ALIRIO BARRERA
POSITIVA	19,71%	41,61%	24,45%	54,38%
NEGATIVA	67,88%	41,97%	62,96%	34,31%
NS/NR	12,41%	16,42%	12,59%	11,31%

# MUNICIPIO DE YOPAL

Si las elecciones fuera mañana, ¿por qué candidato a la GOBERNACION votaría?

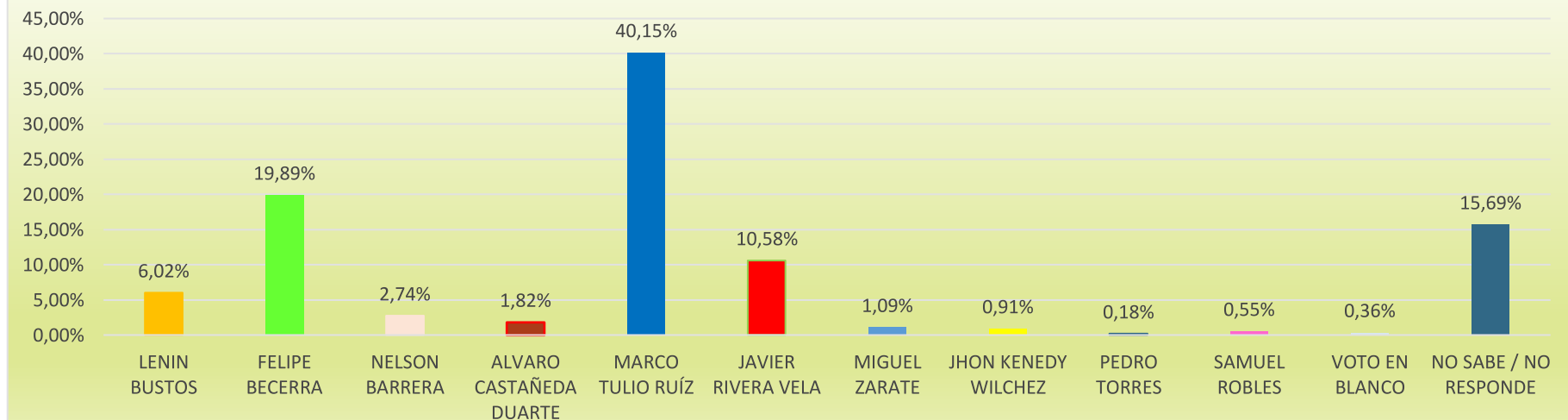


## INTENCION DE VOTO GOBERNACION EN YOPAL



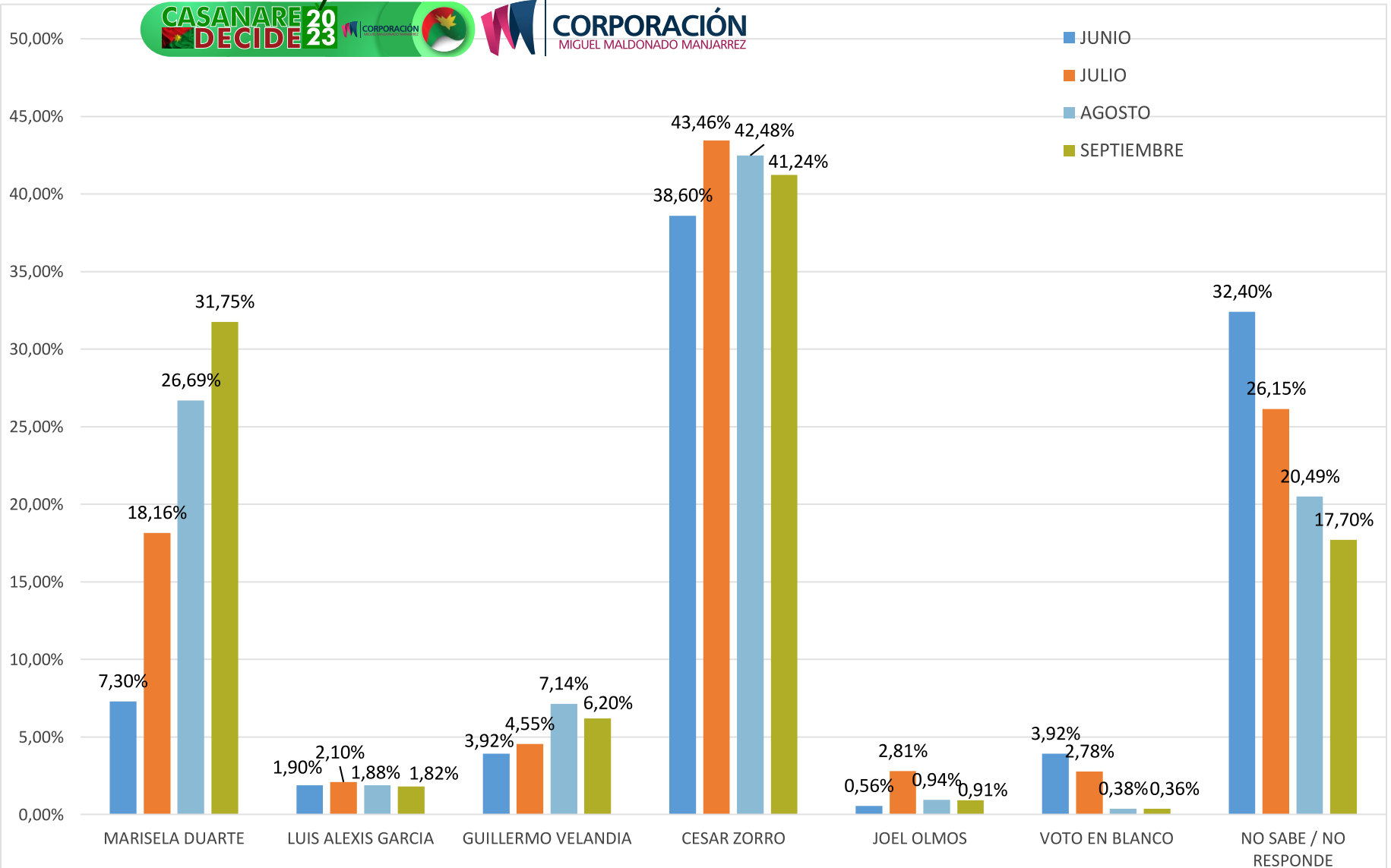
Si las elecciones fuera mañana, ¿por qué candidato a la ALCALDIA de su municipio votaría?

## INTENCION DE VOTO ALCALDIA DE YOPAL



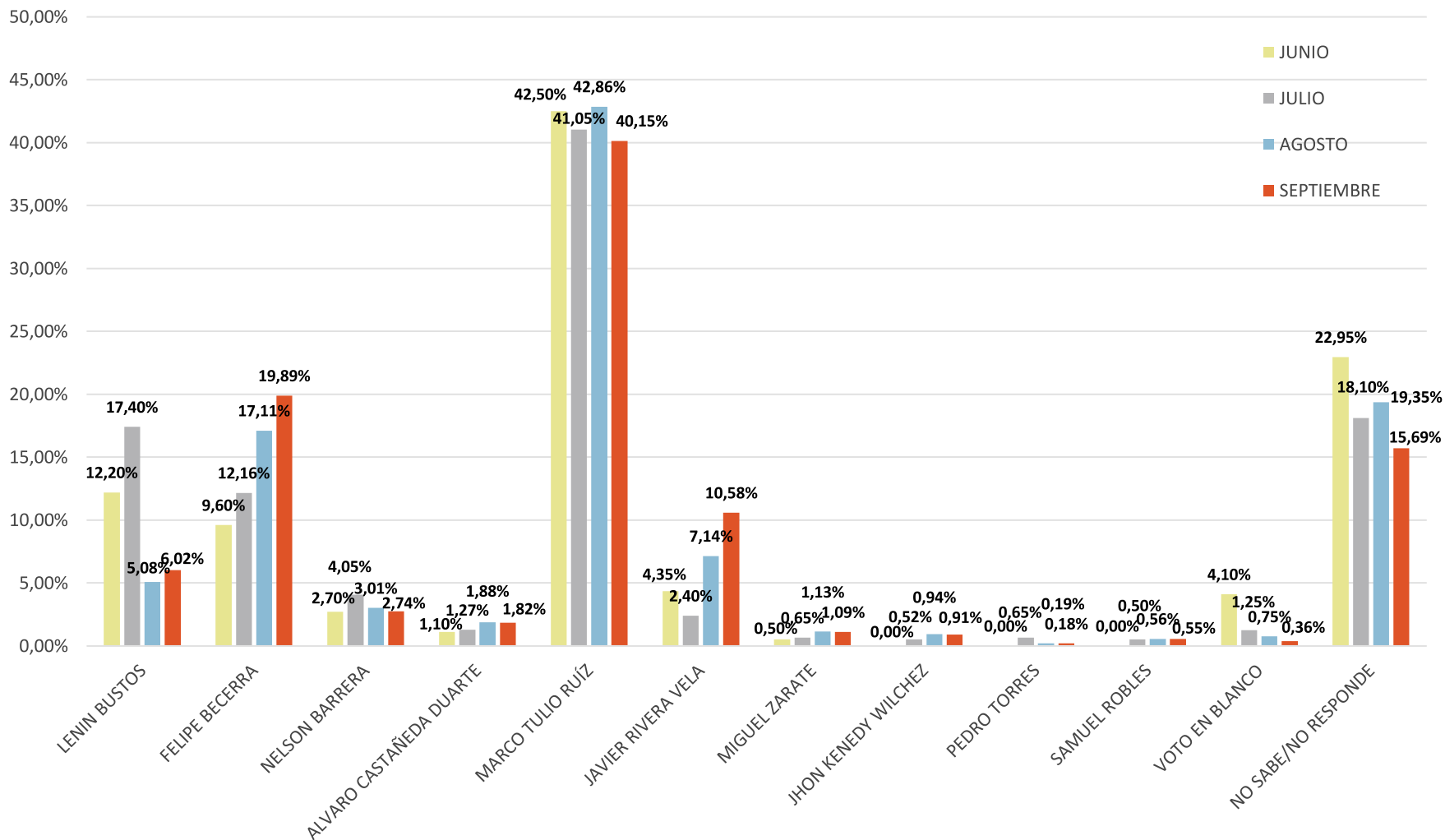
# COMPARATIVO CON SONDEOS ULTIMOS CUATRO MESES

Evolución de intención de voto Gobernación por cada candidato en los últimos cuatro meses en Yopal



# COMPARATIVO CON SONDEOS ULTIMOS CUATRO MESES

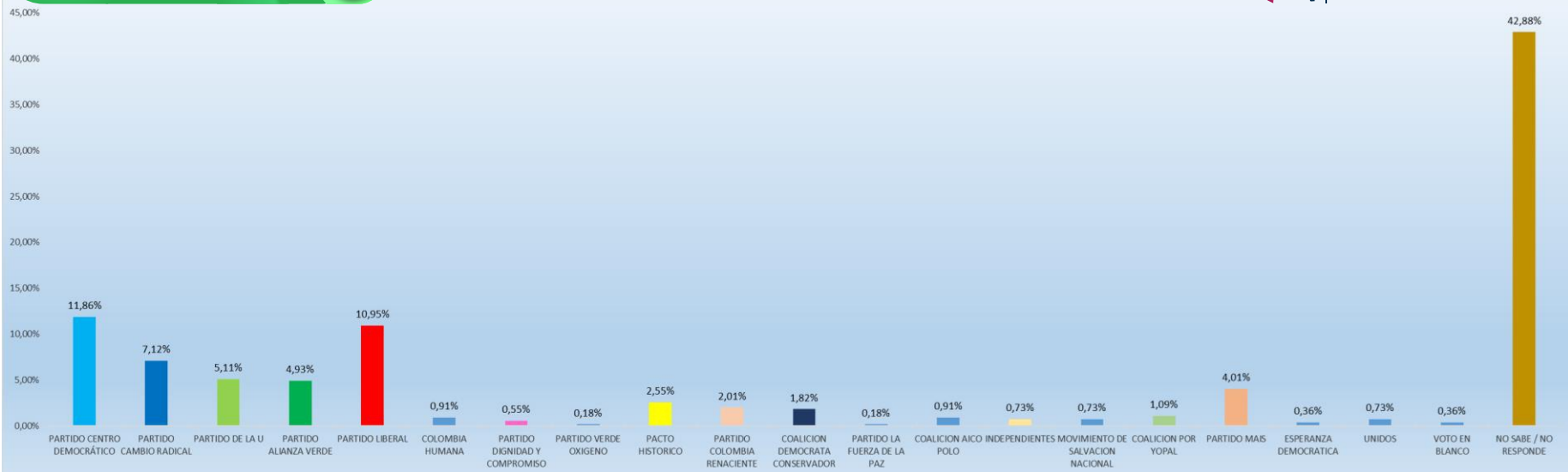
## Evolución de intención de voto Alcaldía de Yopal por cada candidato en los últimos cuatro meses



# MUNICIPIO DE YOPAL

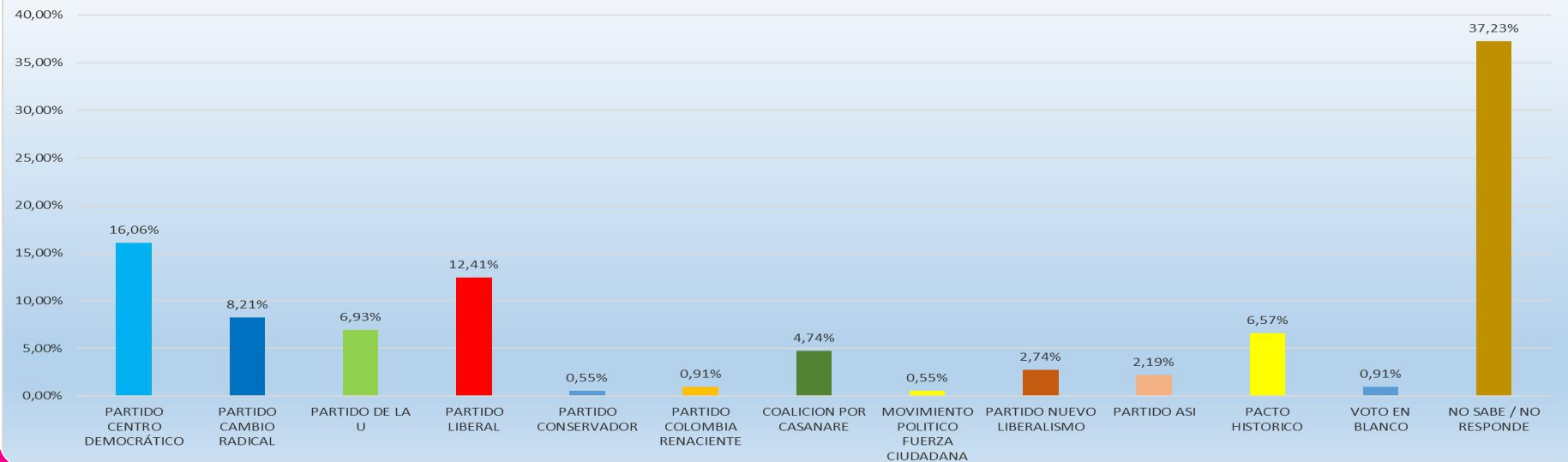
Si las elecciones fuera mañana, ¿por qué partido político votaría al CONCEJO municipal?

INTENCION DE VOTO CONCEJO MUNICIPAL EN YOPAL



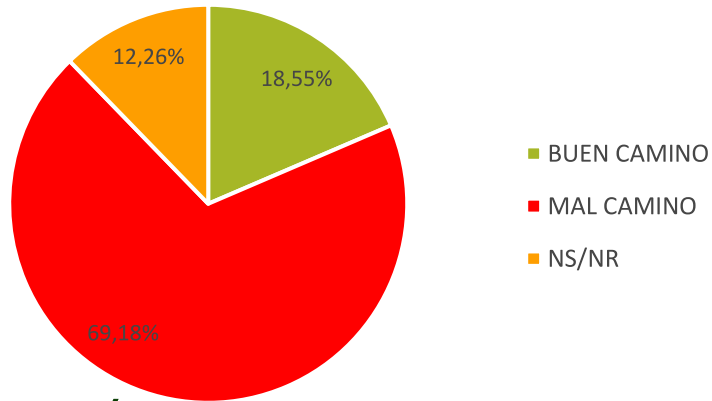
Si las elecciones fuera mañana, ¿por qué partido político votaría a la ASAMBLEA departamental?

INTENCION DE VOTO ASAMBLEA DEPARTAMENTAL EN YOPAL

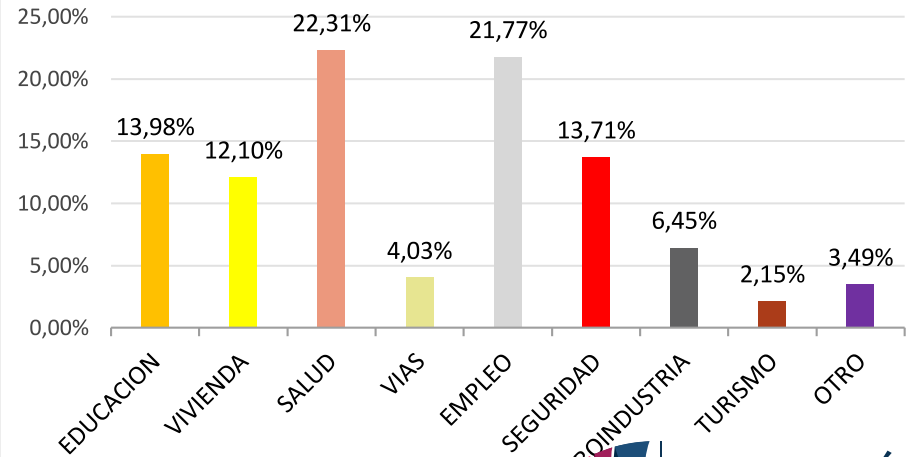


# MUNICIPIO DE AGUAZUL

¿Considera usted que Colombia va por buen camino o por mal camino?

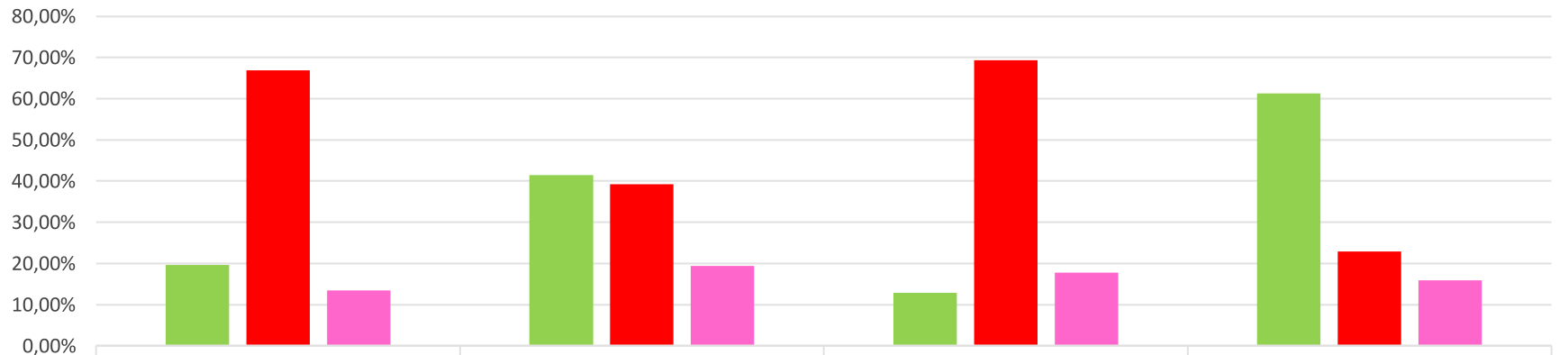


¿En cuál de los siguientes sectores cree usted que deben trabajar con mayor eficiencia los próximos gobernantes?



¿Diga si tiene una imagen POSITIVA O NEGATIVA de los siguientes gobernantes y líderes políticos?

## IMAGEN POSITIVA / NEGATIVA / NO LO CONOCEN



	GUSTAVO PETRO	SALOMON SANABRIA	JOHANA MORENO	ALIRIO BARRERA
POSITIVA	19,62%	41,40%	12,90%	61,29%
NEGATIVA	66,94%	39,25%	69,35%	22,85%
NS/NR	13,44%	19,35%	17,74%	15,86%

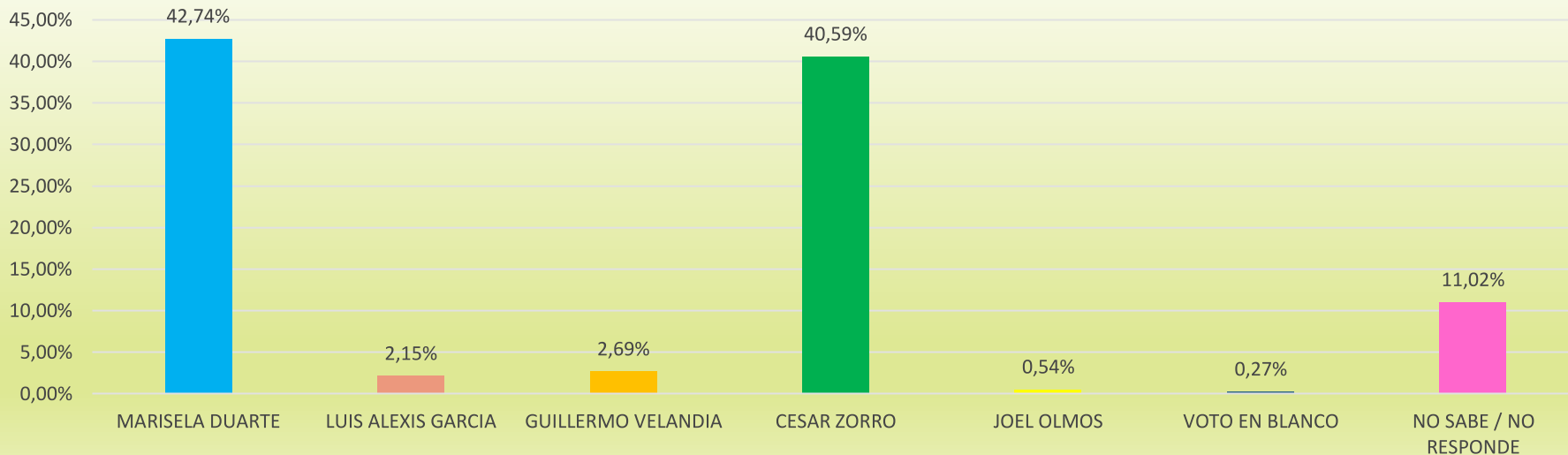


# MUNICIPIO DE AGUAZUL

Si las elecciones fuera mañana, ¿por qué candidato a la GOBERNACION votaría?

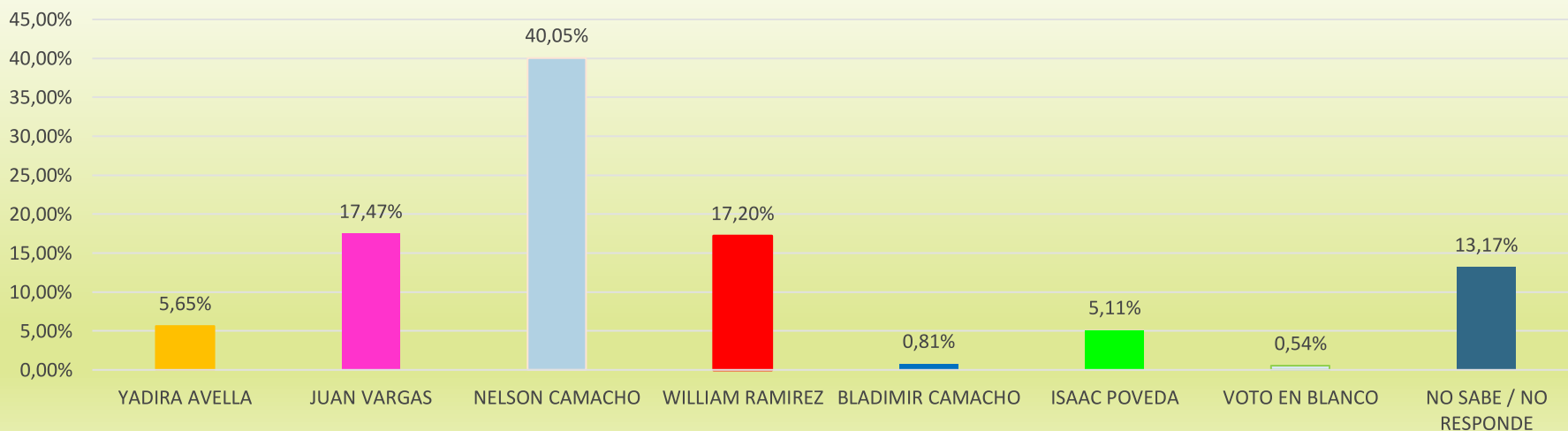


## INTENCION DE VOTO GOBERNACION EN AGUAZUL



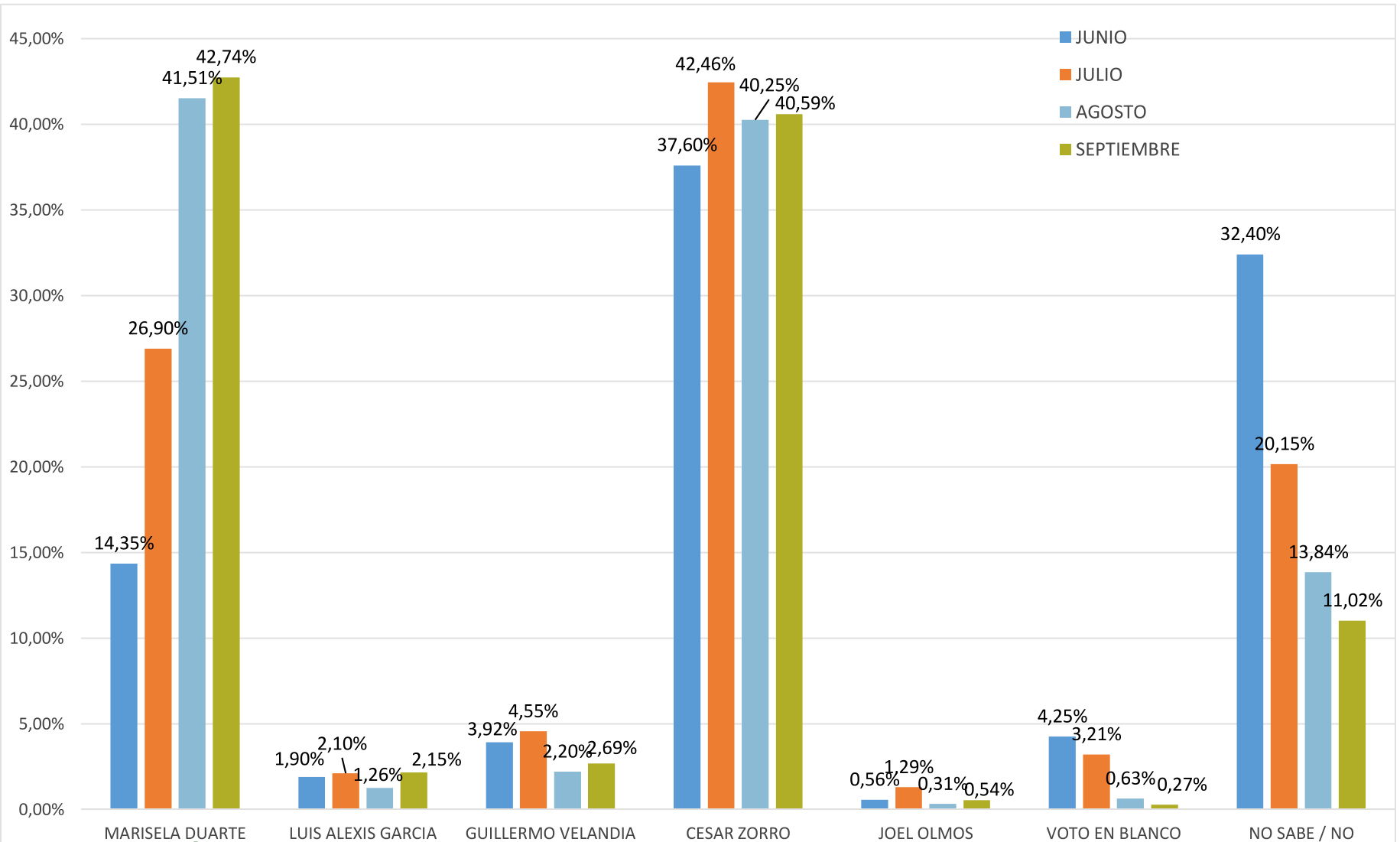
Si las elecciones fuera mañana, ¿por qué candidato a la ALCALDIA de su municipio votaría?

## INTENCION DE VOTO ALCALDIA DE AGUAZUL



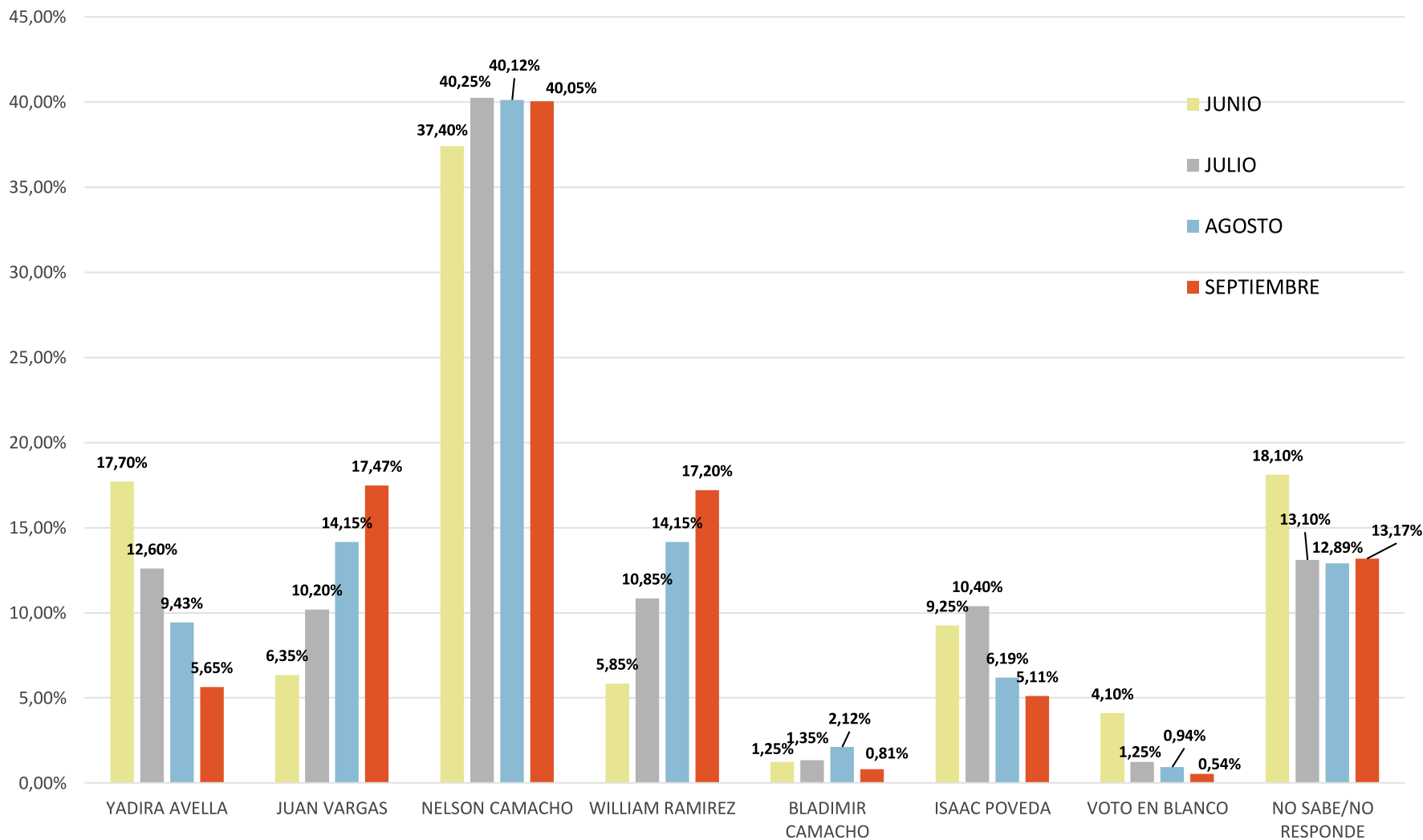
# COMPARATIVO CON SONDEOS ULTIMOS CUATRO MESES

Evolución de intención de voto Gobernación por cada candidato en los últimos cuatro meses en Aguazul





### Evolución de intención de voto Alcaldía Aguazul por cada candidato en los últimos cuatro meses

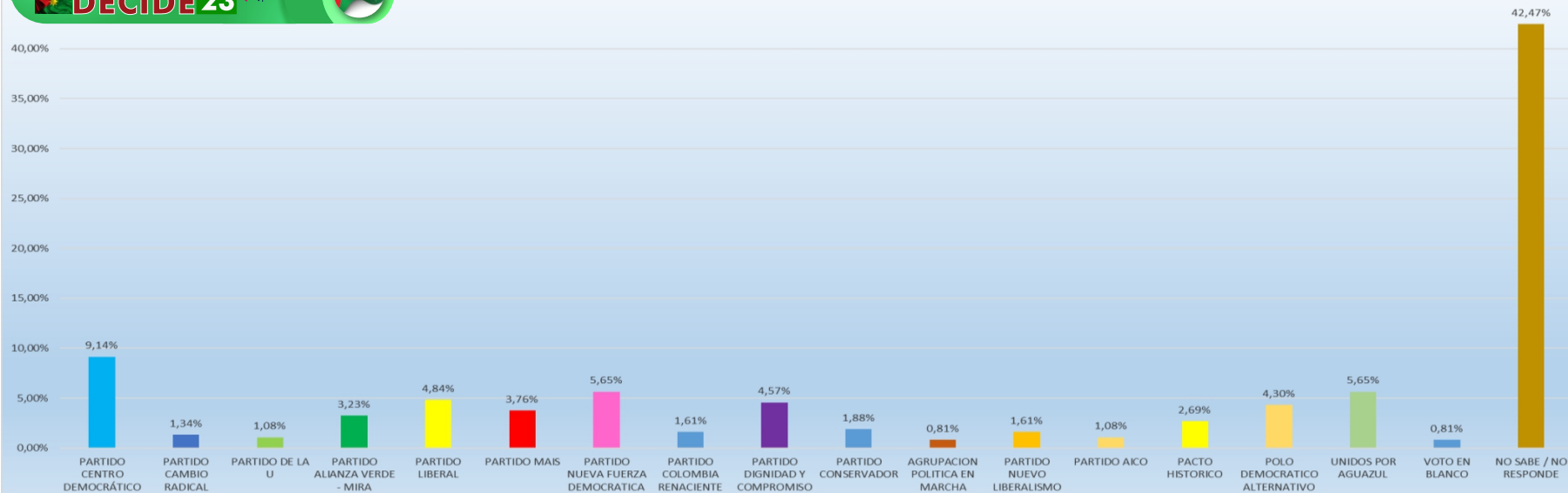


# MUNICIPIO DE AGUAZUL

Si las elecciones fuera mañana, ¿por qué partido político votaría al CONCEJO municipal?

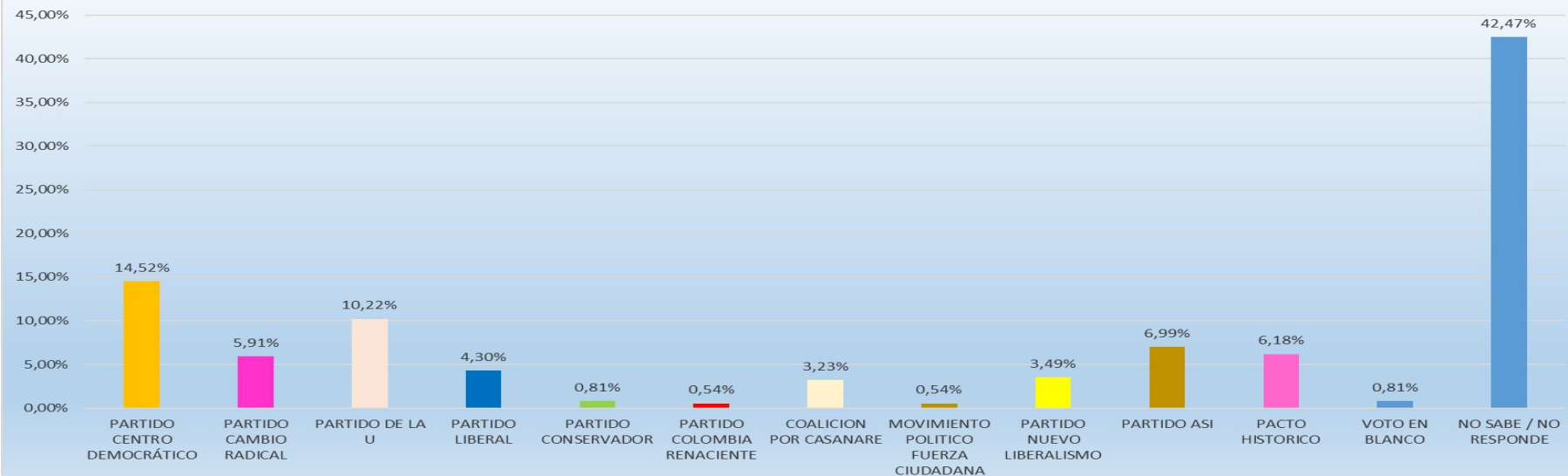


INTENCION DE VOTO CONCEJO EN AGUAZUL



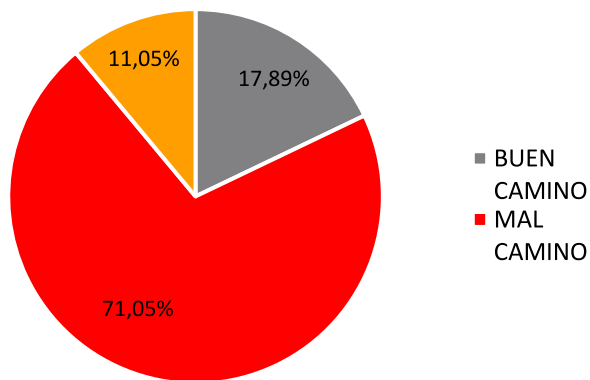
Si las elecciones fuera mañana, ¿por qué partido político votaría a la ASAMBLEA departamental?

INTENCION DE VOTO ASAMBLEA DEPARTAMENTAL EN AGUAZUL

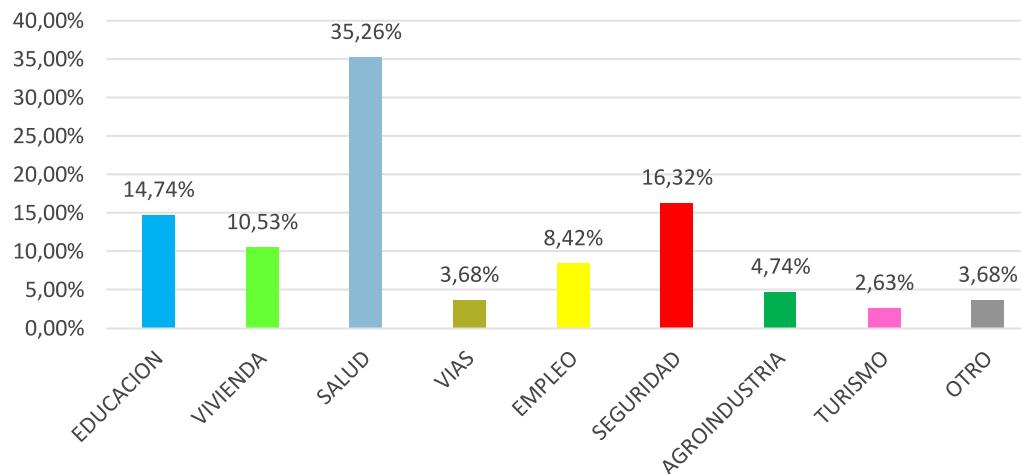


# MUNICIPIO DE MANI

¿Considera usted que Colombia va por buen camino o por mal camino?



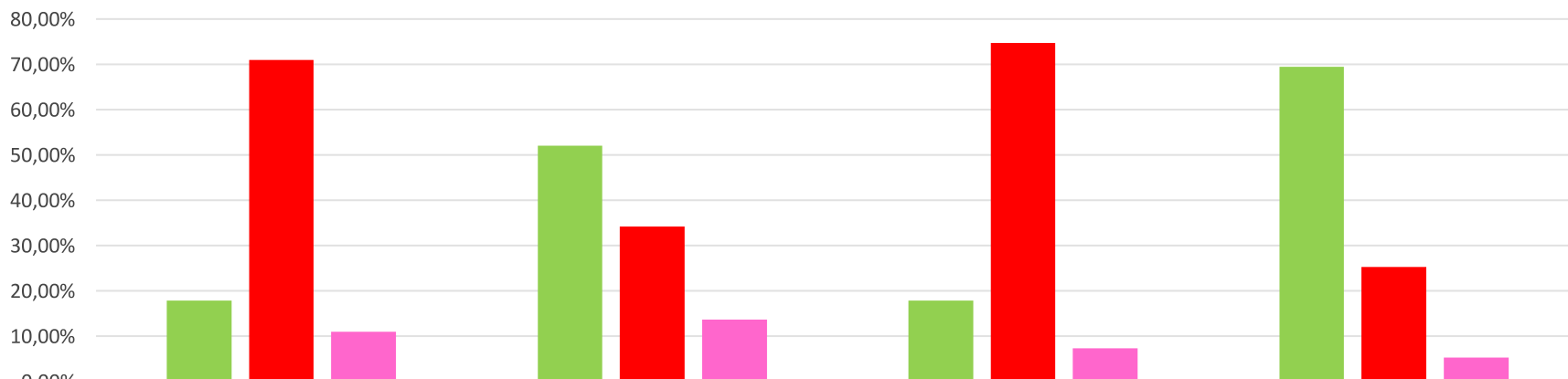
¿En cuál de los siguientes sectores cree usted que deben trabajar con mayor eficiencia los próximos gobernantes?



¿Diga si tiene una imagen POSITIVA O NEGATIVA de los siguientes gobernantes y líderes políticos ?



IMAGEN POSITIVA / NEGATIVA / NO LO CONOCEN

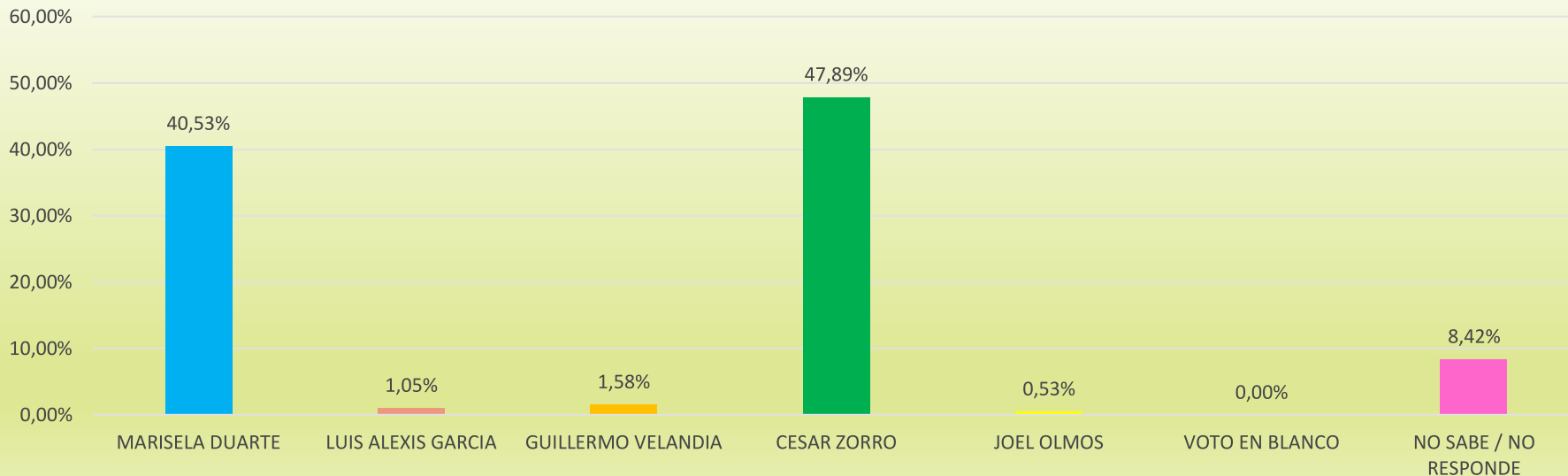


	GUSTAVO PETRO	SALOMON SANABRIA	JERSSON MONTOYA	ALIRIO BARRERA
POSITIVA	17,89%	52,11%	17,89%	69,47%
NEGATIVA	71,05%	34,21%	74,74%	25,26%
NS/NR	11,05%	13,68%	7,37%	5,26%

## MUNICIPIO DE MANI

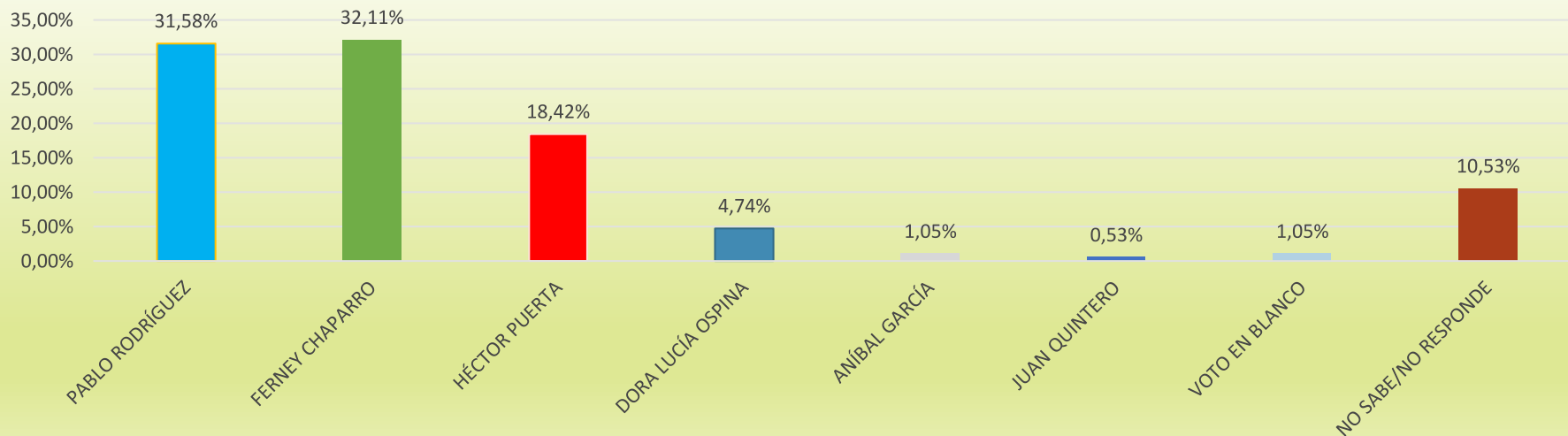
Si las elecciones fuera mañana, ¿por qué candidato a la GOBERNACION votaría?

### INTENCION DE VOTO GOBERNACION EN MANI



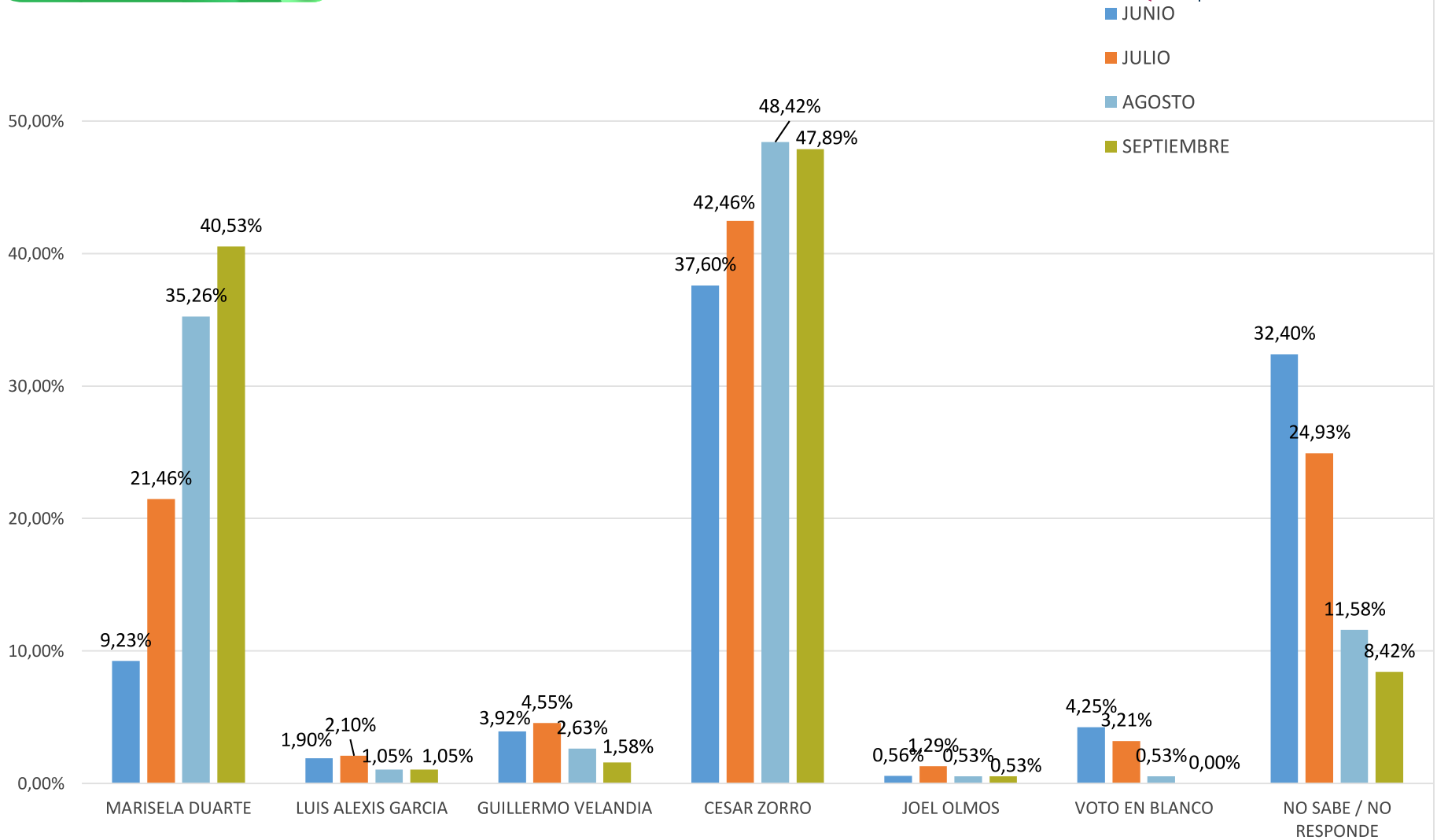
Si las elecciones fuera mañana, ¿por qué candidato a la ALCALDIA de su municipio votaría?

### INTENCION DE VOTO ALCALDIA DE MANI



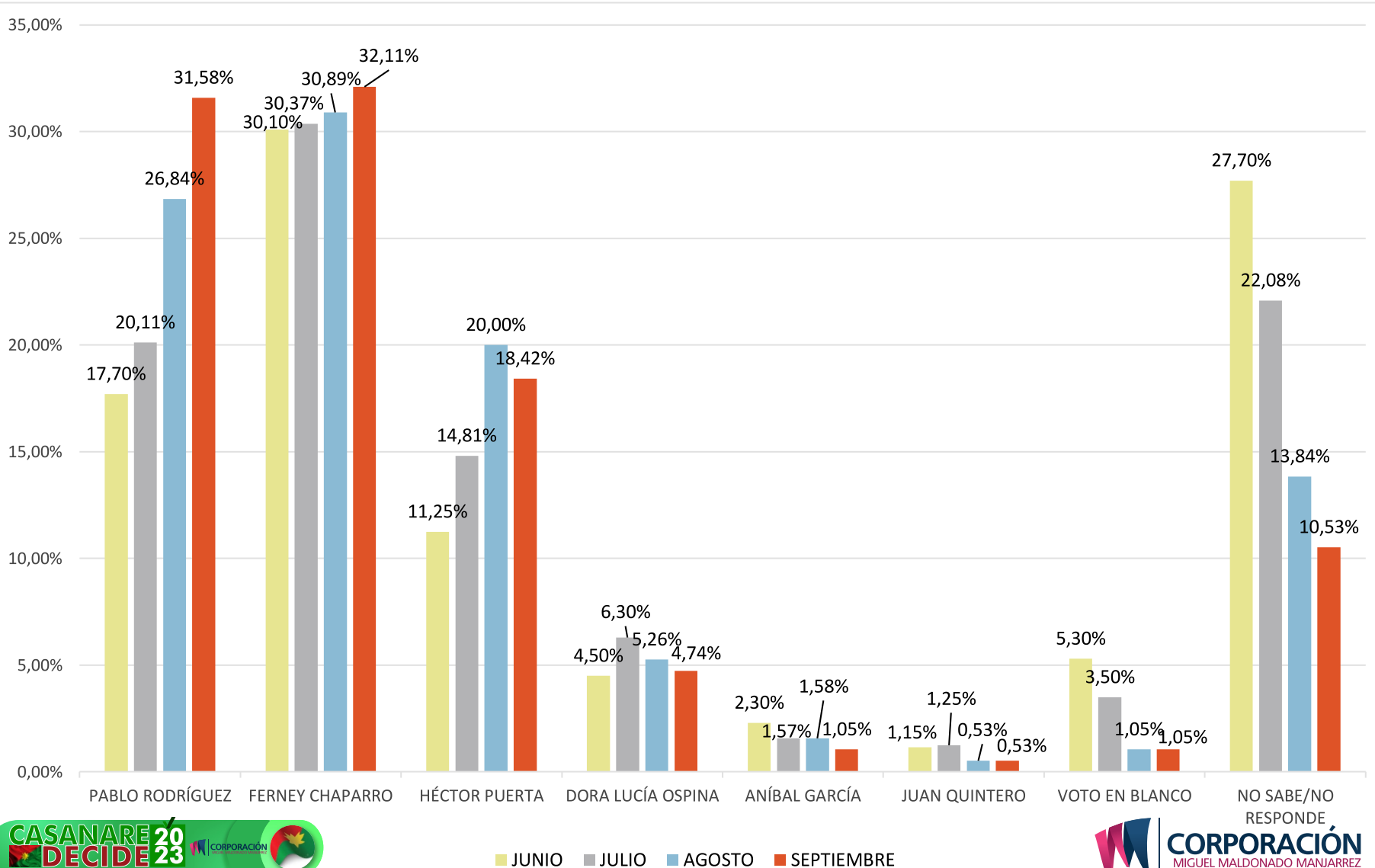
# COMPARATIVO CON SONDEOS ULTIMOS CUATRO MESES

Evolución de intención de voto Gobernación por cada candidato en los últimos cuatro meses en Maní



# COMPARATIVO CON SONDEOS ULTIMOS CUATRO MESES

## Evolución de intención de voto Alcaldía de Maní por cada candidato en los últimos cuatro meses

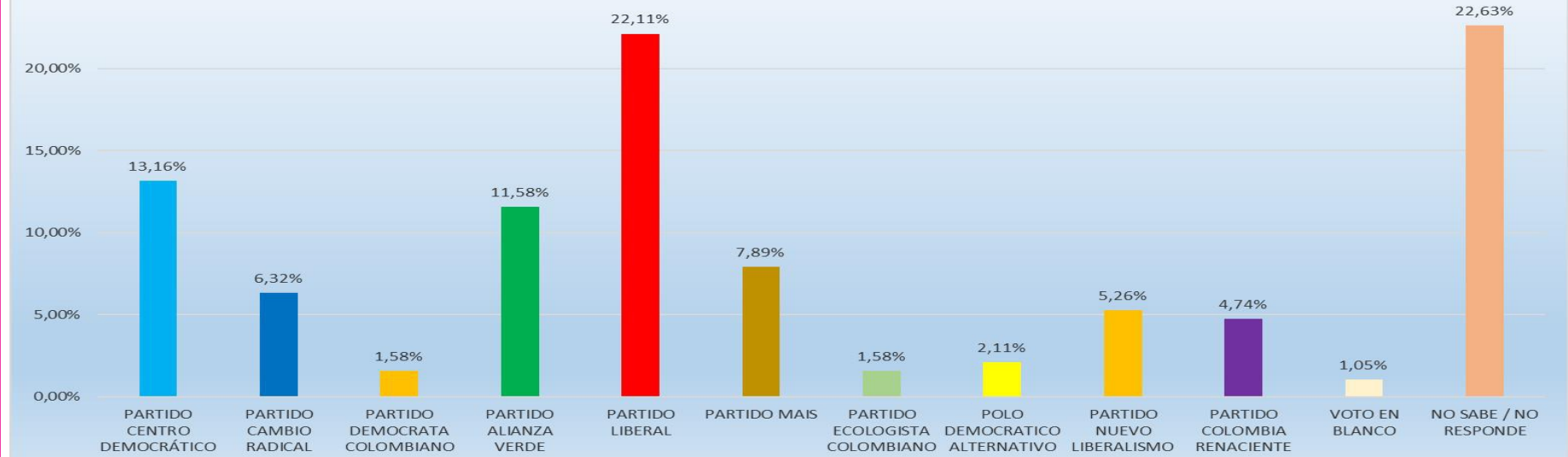




# MUNICIPIO DE MANI

Si las elecciones fuera mañana, ¿por qué partido político votaría al CONCEJO municipal?

INTENCION DE VOTO CONCEJO MUNICIPAL EN MANI



Si las elecciones fuera mañana, ¿por qué partido político votaría a la ASAMBLEA departamental?

INTENCION DE VOTO ASAMBLEA DEPARTAMENTAL EN MANI

