



CORPORACIÓN

MIGUEL MALDONADO MANJARREZ

SOMOS UNA EMPRESA AUTORIZADA **CONSEJO NACIONAL ELECTORAL DE COLOMBIA**



RESOLUCIÓN **5300** DEL 15 DE SEPTIEMBRE DE 2021
VIGENTE HASTA EL 15 DE SEPTIEMBRE DEL AÑO 2023

ASI VOTA CASANARE

ELECCIONES 2022

MEDICION / FEBRERO DE 2022

NUNCHÍA

 @miguelmaldonadom

 @CorpoMaldonado

 @miguelmaldonadom



FICHA TECNICA

Pregunta Filtro

Esta encuesta solo participan personas que manifiestan abiertamente que si van a votar en las elecciones del proximo 13 de Marzo de 2022

Persona Juridica que la realizó

Corporacion Miguel Maldonado Manjarrez

SOMOS UNA EMPRESA AUTORIZADA **CONSEJO NACIONAL ELECTORAL DE COLOMBIA**

 **RESOLUCIÓN 5300 DEL 15 DE SEPTIEMBRE DE 2021**
VIGENTE HASTA EL 15 DE SEPTIEMBRE DEL AÑO 2023

Fuente de Financiación

Poll de Medios Digitales del Llano, Fundacion Transparencia Electoral

Ámbito geografico de estudio

El ámbito geográfico de estudio esta limitado al municipio de **Nunchía**, Casanare, area urbana y rural

Tamaño de la muestra

Se aplicaron **92** Encuestas efectivas distribuidas en diferentes barrios de la **Nunchía** Casanare

Universo representado

Se estima un total de **6.576** de votantes activos.

Número de encuestadores y supervisores

16 encuestadores y 4 supervisores.

Técnica utilizada para la selección de la muestra

Encuesta presencial cara a cara con el encuestado y cuestionario estructurado aplicados en hogares, llamadas telefonicas con base de datos y aleatorias.

Fuente de las imagenes

Fotografías propias de la Corporacion Miguel Maldonado Manjarrez.

Objetivo

Conocer la percepción de la ciudadanía frente a temas de opinión pública y preferencias electorales de cara a las proximas elecciones.

Población objetivo

Personas mayores de edad votantes activos, residentes habituales de la zona urbana y rural del municipio de **Nunchía** y el departamento de **Casanare**. que forman el ámbito geográfico de estudio.

Procedimiento utilizado para la selección de las unidades

Las premisas para la seleccion de las unidades de observacion corresponden a las de un diseño estadístico probabilístico, por etapas, estratificado de marco de áreas y lista.

Fecha de recolección de datos

Del lunes 10 a Domingo 20 de Febrero de 2022.

Temas del formulario

Percepción de los ciudadanos frente a: Gestion de gobierno departamental y municipal de **Casanare** y **Nunchía** preferencias de cara a las elecciones congreso 2022.

Coordinadora Llanométrica

Diana Marcela Palma Muñoz

Estadístico

Miguel Rojas Lopez.

Margen de error

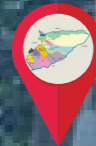
4.96% para estimaciones al total del universo con una confiabilidad del 95%



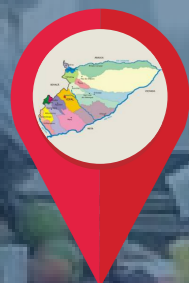
NUNCHÍA



SOCIO DEMOGRAFICOS



DEPARTAMENTO
CASANARE



DEPARTAMENTO
CASANARE



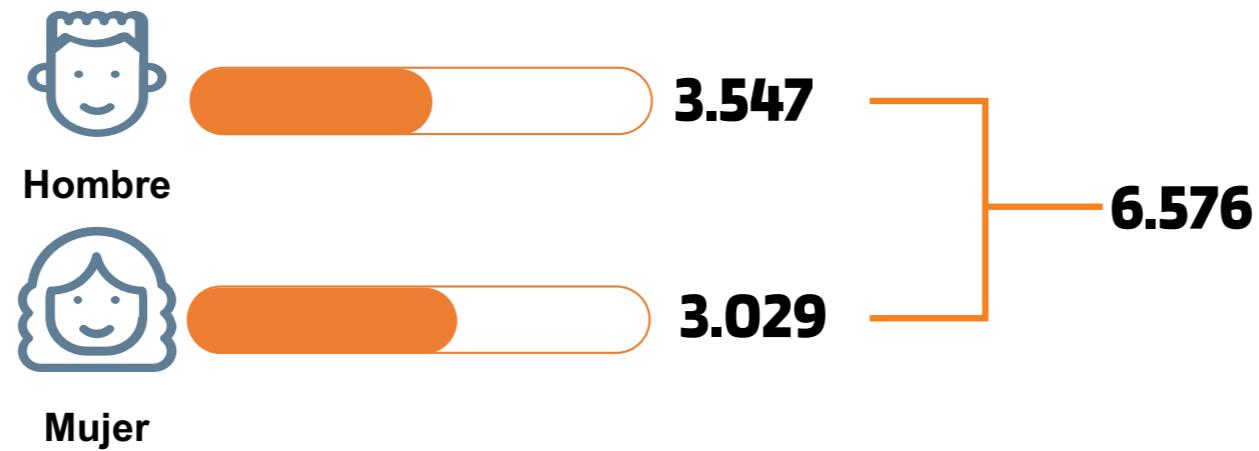
NUNCHÍA



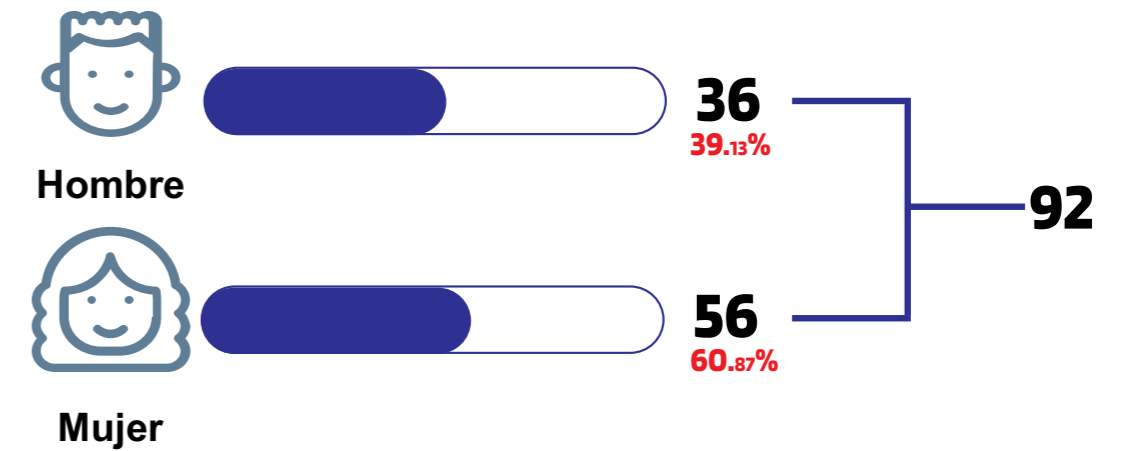
NUNCHÍA



POTENCIAL ELECTORAL



SEXO MUESTRA



NUMERO DE ENCUESTAS

92
ENCUESTADOS

% DE LA MUESTRA

1.40%

AREA DE LA MUESTRA



Rural

30

32.61%

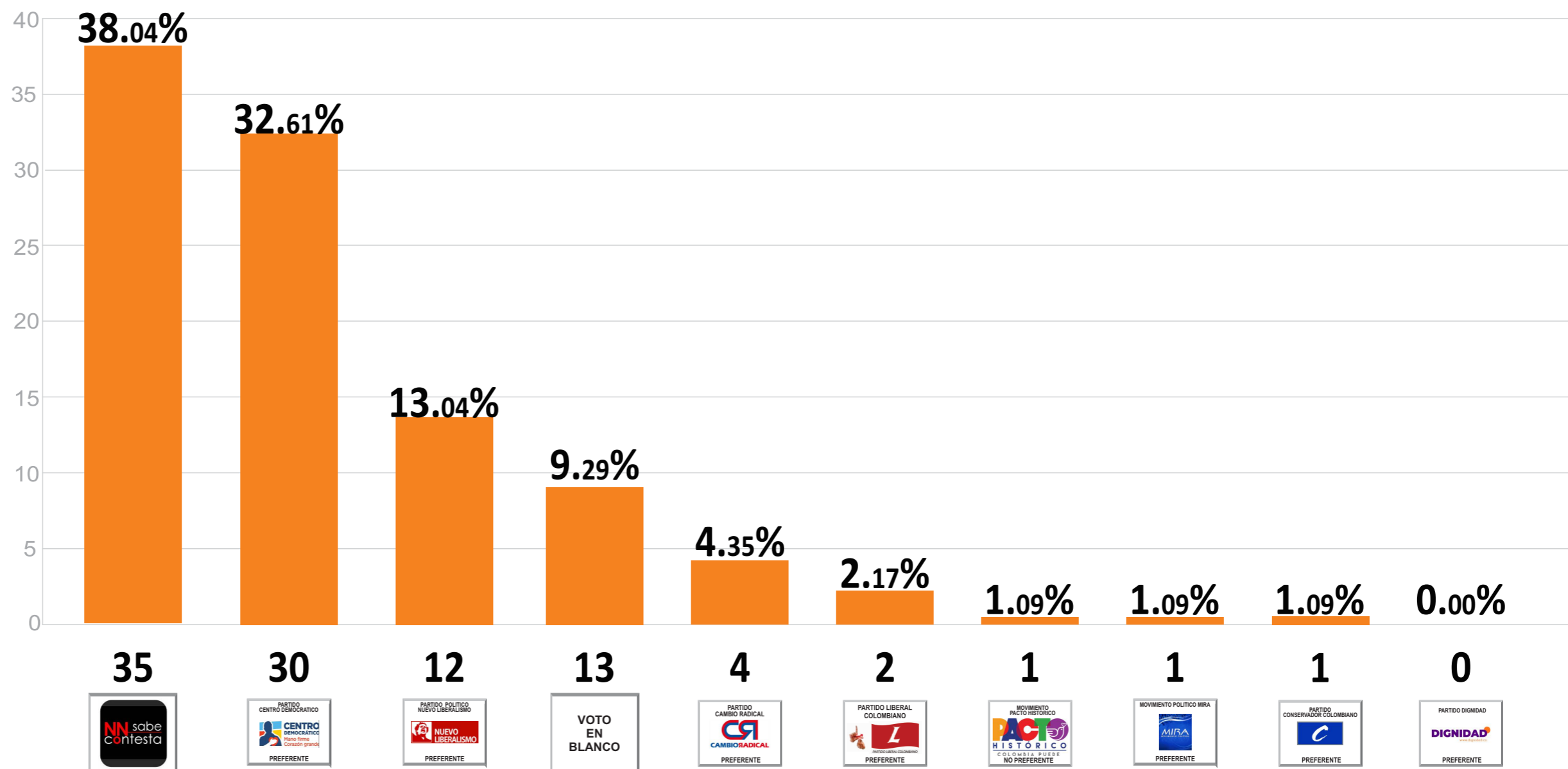


Urban

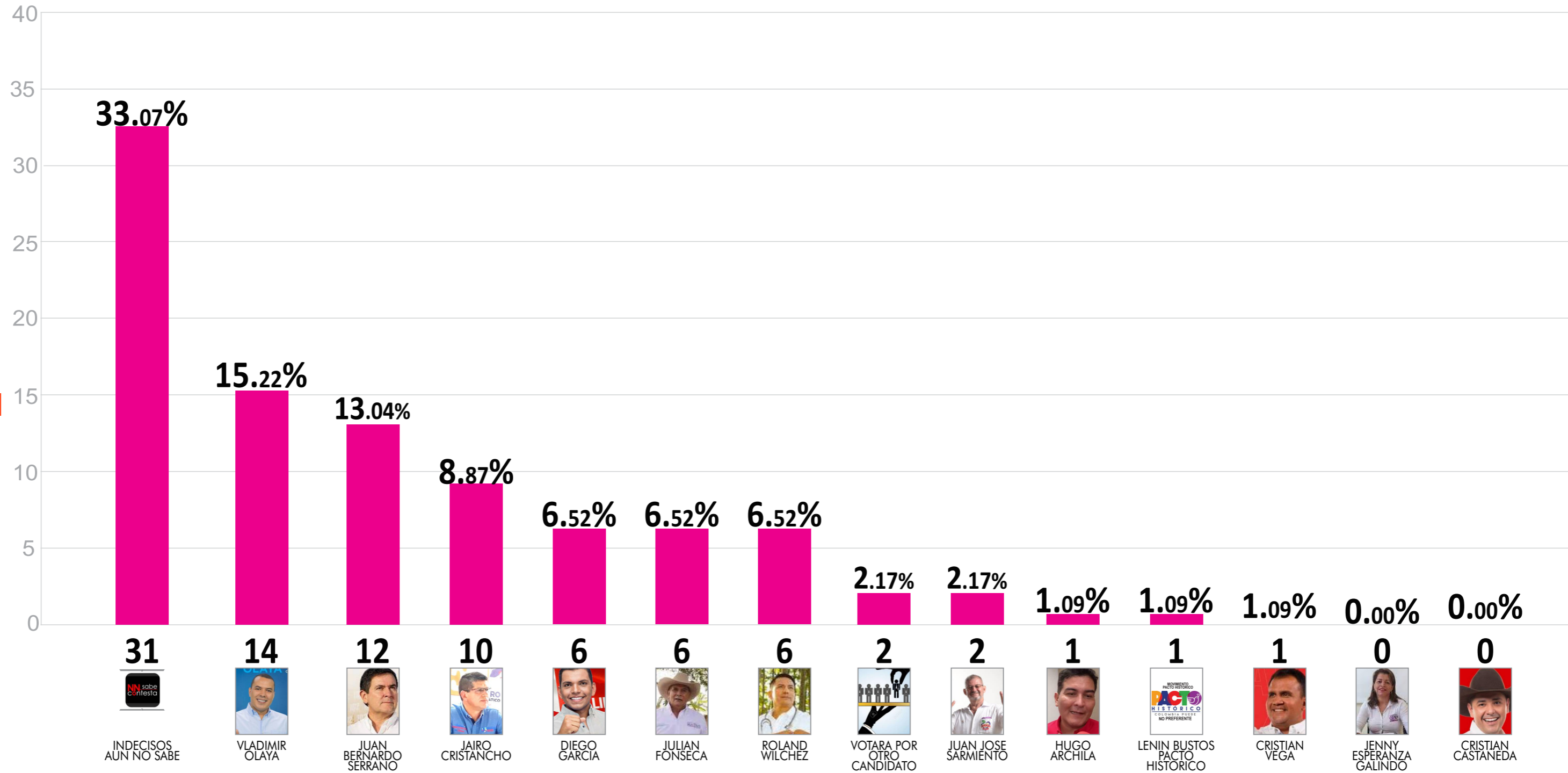
62

67.39%

¿PARA LA ELECCION DE REPRESENTANTES A LA CAMARA POR CASANARE POR CUAL PARTIDO POLITICO TIENE PREVISTO VOTAR ESTE 13 DE MARZO?



¿¿CUAL DE LOS SIGUIENTES CANDIDATOS A CAMARA DE REPRESENTANTES POR CASANARE CONSIDERA QUE TIENE MAYORES EXPECTATIVAS DE ALCANZAR CURUL?



SENADO PARTIDOS

¿PARA LA ELECCION DE SENADO A NIVEL NACIONAL, POR CUAL PARTIDO POLITICO TIENE PREVISTO VOTAR ESTE 13 DE MARZO ?

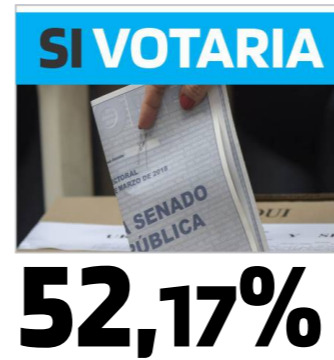


VOTARIA POR SENADO LOCAL

¿VOTARÁ POR ALGUNO DE LOS CANDIDATOS A SENADO ORIUNDO O CON ARRAIGO EN CASANARE?



48



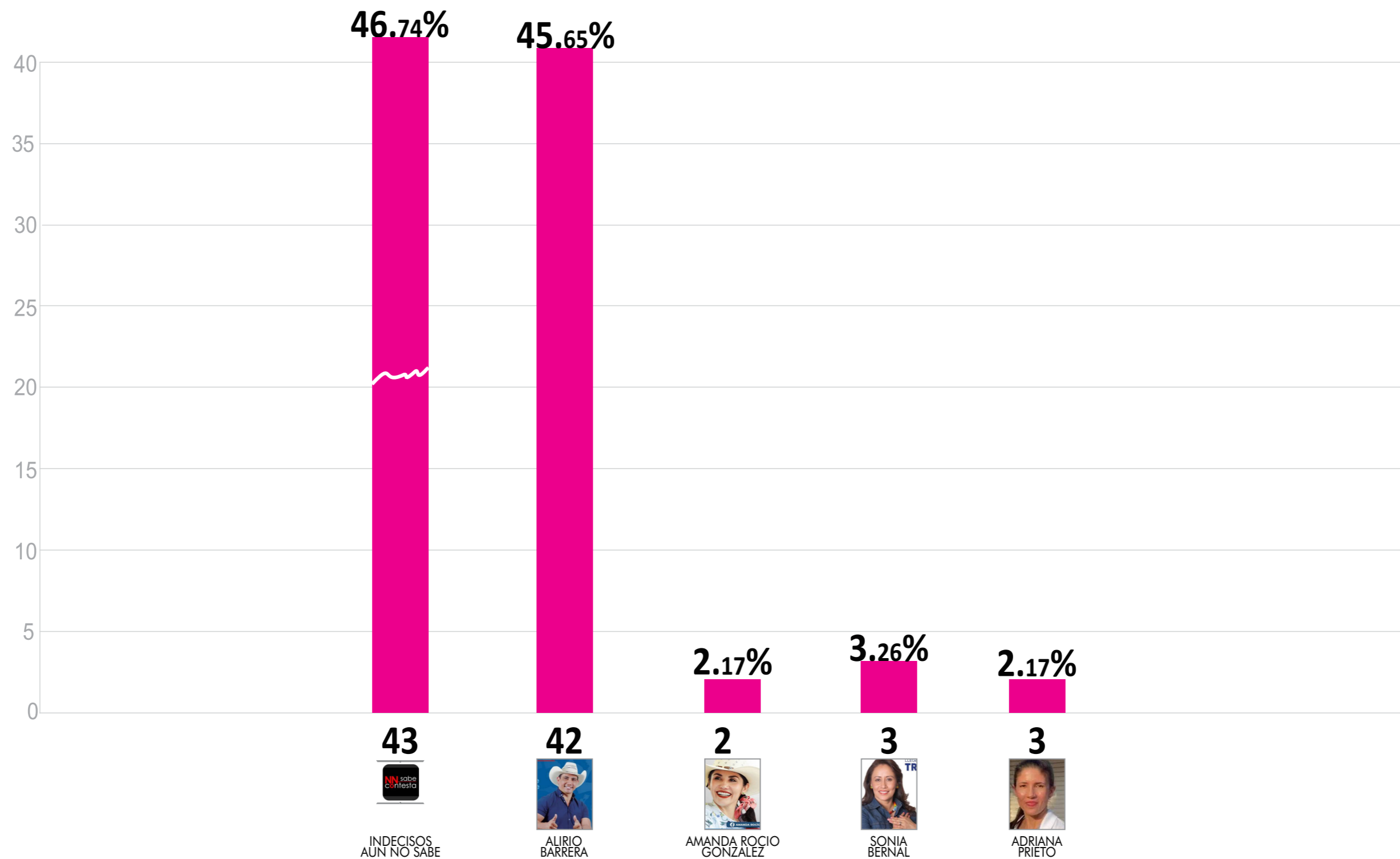
9



35

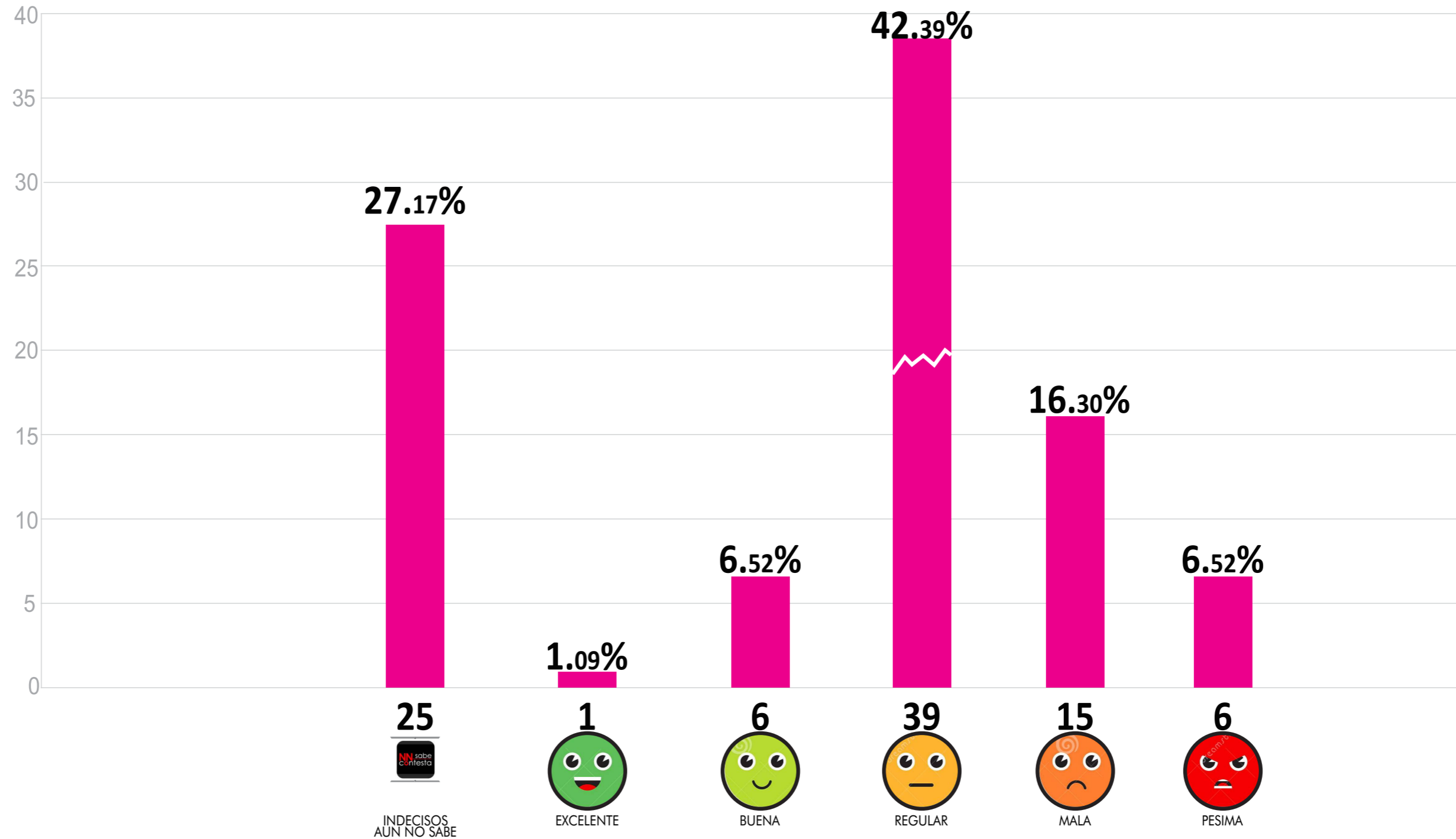


¿¿POR CUAL DE LOS SIGUIENTES CANDIDATOS A SENADO ORIUNDOS DE CASANARE VOTARA?

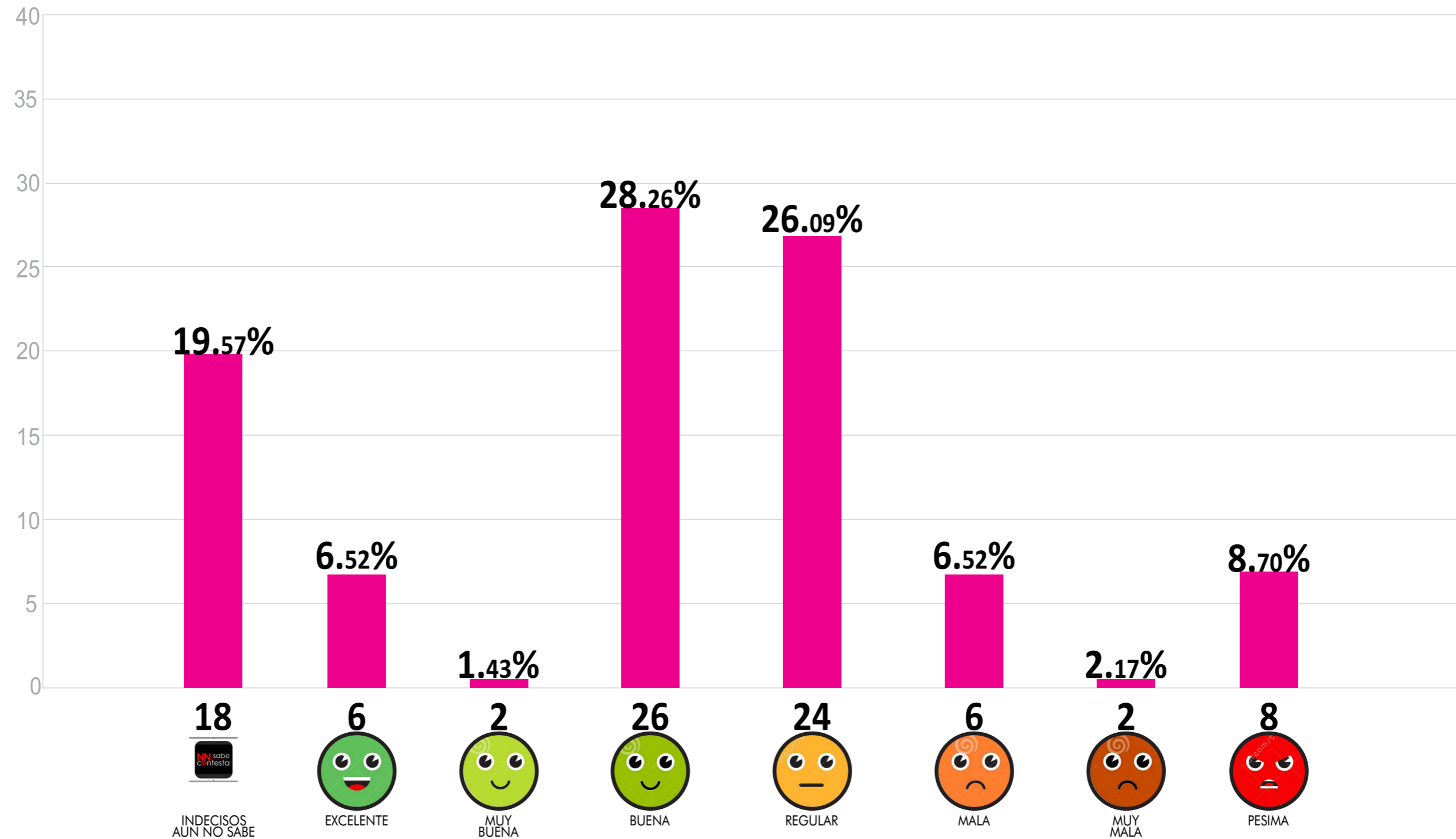


SITUACION SOCIAL CASANARE

¿COMO CALIFICA LA SITUACION SOCIAL Y LA REACTIVACION ECONOMICA EN SU MUNICIPIO Y EN EL DEPARTAMENTO DE CASANARE?



¿CÓMO EVALÚA LA GESTIÓN DEL ACTUAL ALCALDE O ALCALDESA?



¿CÓMO EVALÚA LA GESTIÓN DEL ACTUAL GOBERNADOR SALOMÓN SANABRIA?

